



ZINTEGROWANY ZESTAW NARZĘDZI WSPOMAGAJĄCYCH
ZARZĄDZANIE PORTFELEM PAPIERÓW DŁUŻNYCH

Prezentacja produktu oferowanego przez firmę:
Analizy Online S.A.

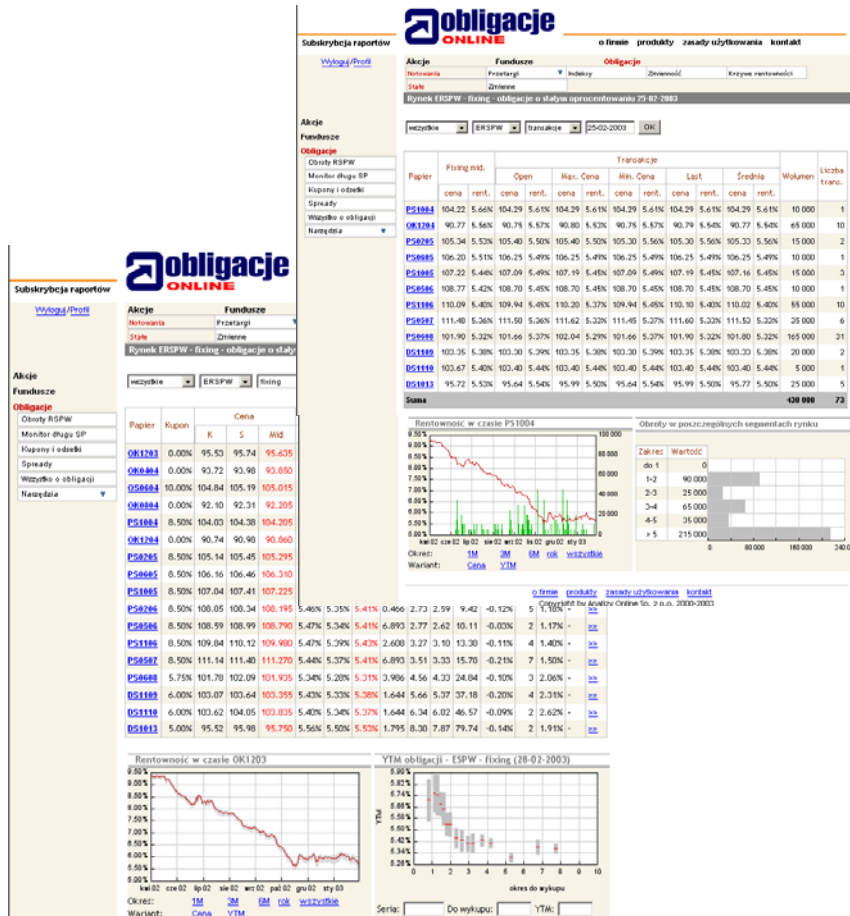
Krótką charakterystyka Spółki

- *Niezależna firma świadcząca niszowe usługi analityczne z zakresu rynku funduszy emerytalnych i inwestycyjnych oraz rynku papierów dłużnych.*
- *Zespół specjalistów z wieloletnim doświadczeniem, którzy wiedzę praktyczną nabywali i pogłębiali w renomowanych instytucjach finansowych, a wiedzę teoretyczną poparli m.in. licencjami Doradcy Inwestycyjnego oraz Maklera Papierów Wartościowych.*
- *Doświadczeni programiści, którzy od podstaw zbudowali stronę technologiczną serwisu gwarantując stały i dynamiczny rozwój serwisu oraz wysoką jakość tworzonych aplikacji.*
- *Wydzielony w strukturach firmy zespół osób zajmujący się pozyskiwaniem informacji umożliwia stały i pełny monitoring wydarzeń i bieżącą aktualizację baz danych służących Klientom.*

Charakterystyka produktu

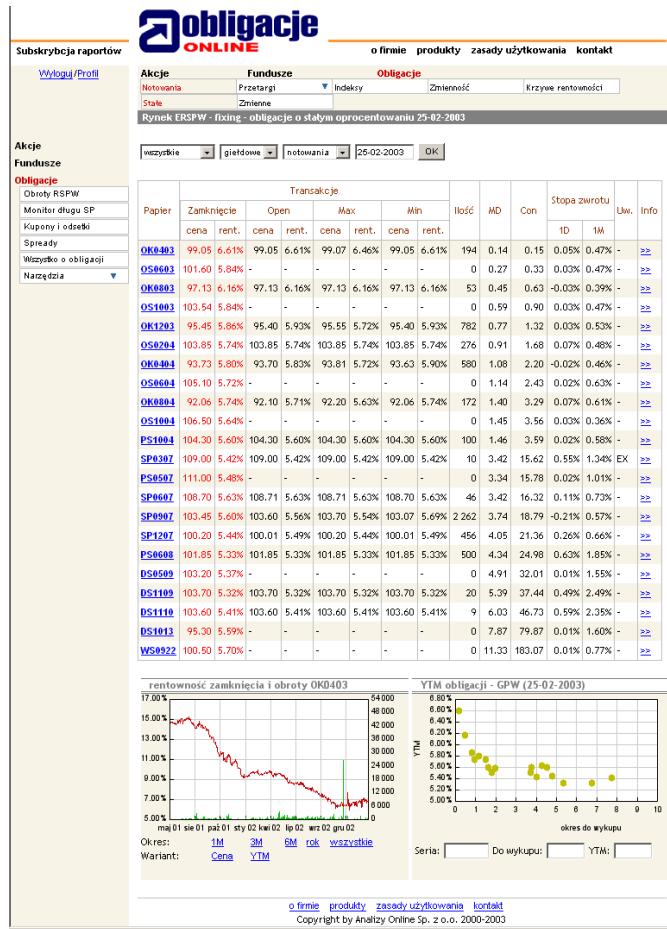
- *Unikalny zestaw narzędzi służących śledzeniu i ocenie wydarzeń na rynku papierów skarbowych*
- *Oryginalne spojrzenie na rynek obligacji skarbowych*
- *Dynamiczna struktura stron, umożliwiająca wysoki stopień definiowania interesujących nas zagadnień*
- *Kompleksowy przegląd rynku papierów skarbowych (od przetargów sprzedaży poprzez notowania i obroty po wykup instrumentów przez emitenta)*
- *Stale rozbudowywany zakres analizowanych informacji.*
- *Wysoki stopień dokładności oraz uznana przez naszych Klientów wiarygodność danych.*
- *Wykorzystanie sieci internet pozwalające korzystać z produktu 24 godziny na dobę z dowolnego miejsca świata*

Notowania stałe oprocentowanie/ERSPW



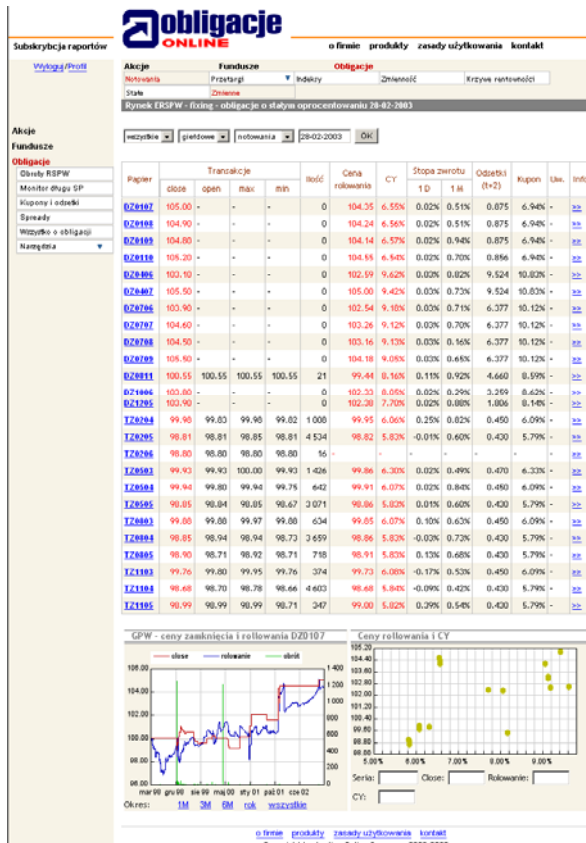
- Podział na fixing i transakcje.
- Przegląd bieżących i historycznych notowań oraz transakcji.
- Wyliczone:
 - średnia cena z fixingu (wraz z YTM),
 - Duration,
 - MDuration,
 - Convexity.
 - Zwrot 1M i 1D
 - Zmiana YTM 1D
- Zintegrowane z tabelą cenową wykresy opisujące cały rynek lub pojedyncze obligacje

Notowania stałe oprocentowanie/GPW




- Przegląd bieżących i wszystkich historycznych notowań.
- Wyliczone:
 - cena zamknięcia (wraz z YTM)
 - Duration,
 - MDuration,
 - Zwrot 1M i 1D
- Zintegrowane z tabelą cenową wykresy opisujące cały rynek lub pojedyncze obligacje

Notowania zmiennie oprocentowane/GPW



- Przegląd bieżących i wszystkich historycznych notowań.
- Wyliczone:
 - Cena rolowania,
 - CY,
 - Zwrot 1M i 1D
- Zintegrowane z tabelą cenową wykresy opisujące cały rynek w układzie: Cena rolowania/CY i pojedyncze obligacje w układzie: Cena zamknięcia/Cena rolowania

Przetargi sprzedaży



[o firmie](#) [produkty](#) [zasady użytkowania](#) [kontakt](#)

Subskrypcja raportów

[Wyloguj/Profil](#)

Akcje

Fundusze

Obligacje

Obroty RSPW

Monitor długu SP

Kupony i odsetki

Sprezdy

Wszystko o obligacji

Nazędzia

Akcje
Fundusze
Obligacje

Notowania
Przetargi
Indeksy
Zmienność
Krzywe rentowności

Zamiany
Sprezdy

Najbliższe przetargi.

Obligacje	OK1204	DS1013	PS0608	WS0922
Seria	OK1204	DS1013	PS0608	WS0922
Data przetargu	05-03-2003	12-03-2003	19-03-2003	10-09-2003
Data zapłaty	12-03-2003	24-03-2003	24-03-2003	23-09-2003
Odsetki narode	-	-	-	-
Oferta	2 500	-	-	-
Uwagi				
Ostatni przetarg - Cena śr.	90.238	95.084	-	-
Ostatni przetarg - Rent. śr.	5.764%	5.614%	6.701%	-

Archiwum przetargow.

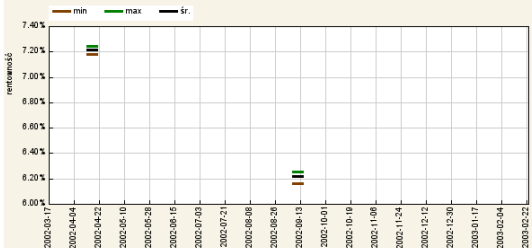
Ostatnie przed datą: 04-03-2003

Wg grupy: stałe 20-letni stałe

Wg papieru: stałe 20-letni stałe WS0022

SP / NBP	Data	Papier	Wykup	Of.	Pop.	Sprz.	Cena			Rentowność			P / S	
							max	śr	min	max	śr	min		
SP	12-02-03	WS0922	23-09-22	1 000	954	0	-	-	-	-	-	-	-	1.0
SP	16-01-03	DS1013	24-10-13	400	1 462	400	-	95.084	-	-	5.614%	-	-	3.7
SP	20-02-03	PS0608	24-06-08	400	0	0	-	-	-	-	-	-	-	0.0
SP	05-02-03	OK1204	12-12-04	2 800	6 647	2 114	90.450	90.238	90.160	5.814%	5.764%	5.629%	2.4	
SP	03-03-03	BS-52T	03-03-04	900	2 253	900	9 473.190	9 448.170	9 446.050	5.800%	5.776%	5.500%	2.5	
SP	13-01-03	BS-13T	16-04-03	100	374	100	9 853.050	9 849.300	9 847.290	6.135%	6.053%	5.900%	3.7	

Ostatnie przetargi WS0922 - wykres



- Najbliższe planowane przetargi sprzedaży obligacji i bonów przez Skarb Państwa oraz outright NBP
- Aktualizowane na bieżąco archiwum wraz z wyszukiwarką wszystkich przetargów obligacji skarbowych i bonów skarbowych organizowanych przez Skarb Państwa i NBP

Przetargi zamiany

Obligacje ONLINE o firmie produkty zasady użytkowania kontakt

Subskrypcja raportów Wyloguj/Profil

Akcje Fundusze Obligacje

Notowania Fundusze Indeksy Zmienność Krzywe rentowności
Zamiany Sprzedaży

Najbliższe przetargi zamiany

Data przetargu	26-03-2003			
Data rozliczenia	28-03-2003			
Obligacja kupowana	OK0403	OK0403	OK0803	OS0403
Wartość do odkupu	-	-	-	-
Cena czysta zamiany	-	-	-	-
Odsetki	9.315	0.000	0.000	9.501
Cena brudna zamiany	-	-	-	-
Rentowność	-	-	-	-
Obligacja sprzedawana	PS0608			
Odsetki	-4.364			

Archiwum przetargów zamiany (04-03-2003)

Zaawansowane wyszukiwanie

Wybierz datę: 26-02-2003 Ok

Data przetargu	26-02-2003			
Data rozliczenia	28-02-2003			
Obligacja odkupowana	OK0403	OK0403	OS0403	OK0803
Wartość do odkupu	1 000.00	1 000.00	1 000.00	1 000.00
Zgłoszone oferty	377.73	218.60	198.62	321.65
Wartość odkupionych	329.73	218.60	198.62	321.65
Cena czysta zamiany	99.142	100.490	101.525	97.225
Rentowność	6.075%	6.076%	6.027%	5.967%
Obligacja sprzedawana	DS1013			
Wartość sprzedanych	346.78	245.59	225.26	322.16
C min / R max	95.300 / 5.589%	95.300 / 5.589%	95.300 / 5.589%	95.300 / 5.589%
C śr / R śr	95.386 / 5.578%	95.315 / 5.587%	95.343 / 5.584%	95.331 / 5.585%
C max / R min	95.622 / 5.547%	95.500 / 5.563%	95.551 / 5.556%	95.710 / 5.536%

Data przetargu	26-02-2003			
Data rozliczenia	28-02-2003			
Obligacja odkupowana	OK0403	OK0403	OS0403	OK0803
Wartość do odkupu	1 000.00	1 000.00	1 000.00	1 000.00
Zgłoszone oferty	324.84	41.93	110.00	71.08
Wartość odkupionych	215.42	0.00	100.00	51.08
Cena czysta zamiany	99.142	100.490	-	-
Rentowność	6.075%	6.076%	-	-
Obligacja sprzedawana	PS0608			
Wartość sprzedanych	202.08	0.00	-	-
C min / R max	101.620 / 5.379%	- / -	-	-
C śr / R śr	101.763 / 5.347%	- / -	-	-
C max / R min	101.820 / 5.335%	- / -	-	-

Zaawansowane wyszukiwanie - przetargi zamiany - Microsoft Internet Explorer provided by PPWK

Wybierz obligację: OK0403 PS0608 Ok

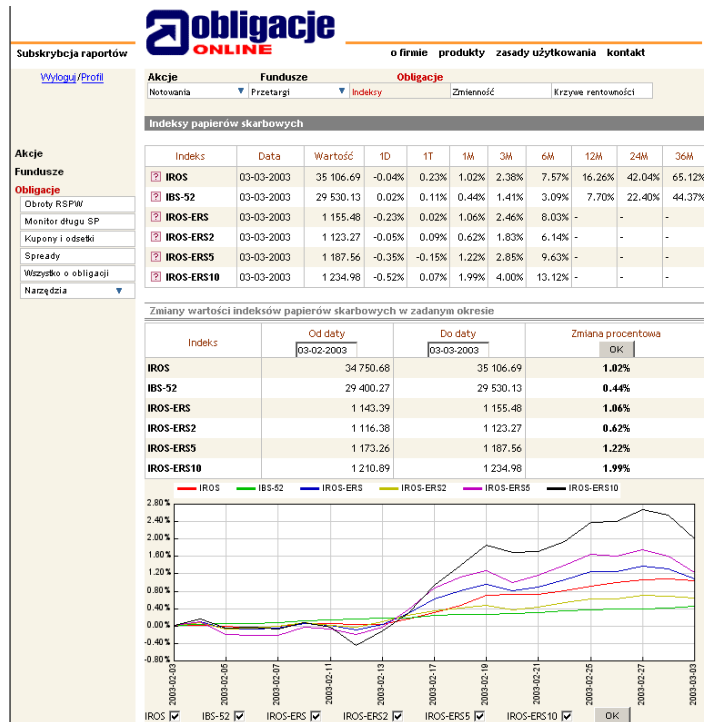
Papier odkupion	Data	Cena	YTM	Popyt	Real	Papier sprzedany	Sprzedaż	Cena i odpowiadająca jej YTM					
								C.max	R.min	C.avg	R.avg	C.min	R.max
OK0403	26-02-2003	100.430	6.08%	42	0	PS0608	0	-	-	-	-	-	-
OK0403	28-01-2003	100.715	6.29%	101	0	PS0608	0	-	-	-	-	-	-
OK0403	17-12-2002	101.085	6.32%	42	14	PS0608	14	100.480	5.64%	100.455	5.64%	100.410	5.65%
OK0403	10-12-2002	101.200	6.19%	356	130	PS0608	144	100.250	5.68%	100.172	5.70%	100.160	5.70%
Suma:				541	152		159						

Zamknij

Copyright by Analytix Online Sp. z o.o. 2000-2003

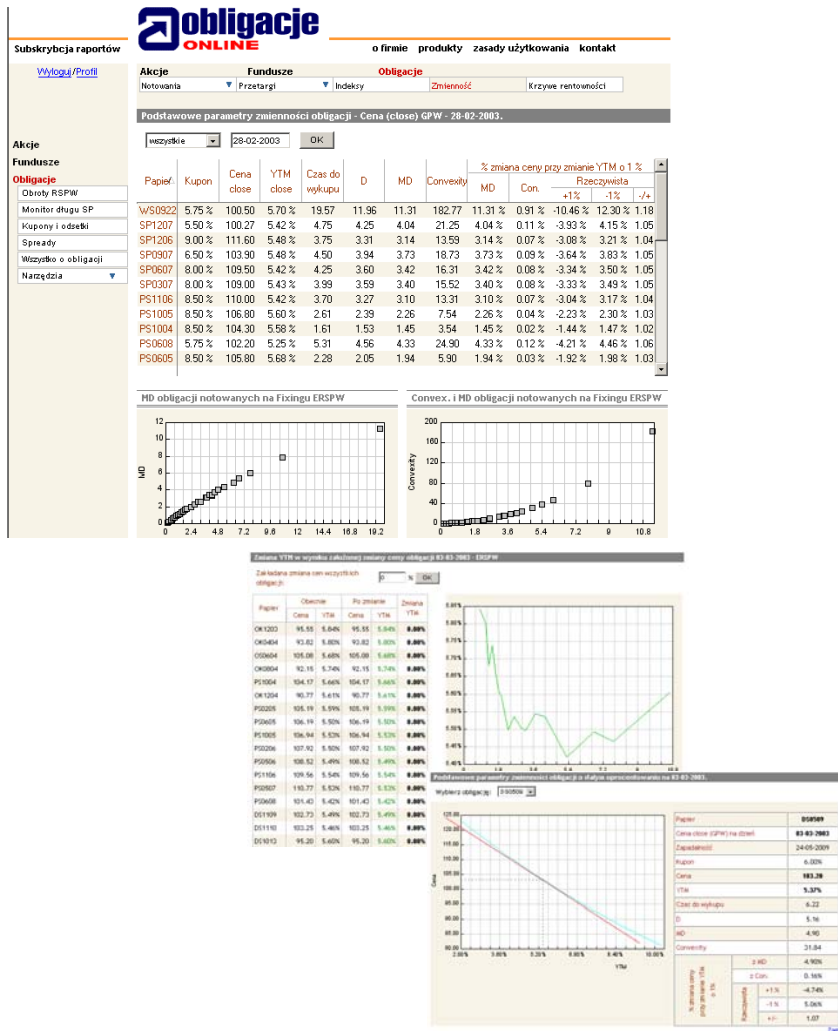
- Najbliższe planowane przetargi sprzedaży obligacji i bonów przez Skarb Państwa oraz outright obligacji NBP
- Aktualizowane na bieżąco archiwum wraz z wyszukiwarką wszystkich przetargów obligacji skarbowych i bonów skarbowych organizowanych przez Skarb Państwa i NBP

Indeksy papierów dłużnych



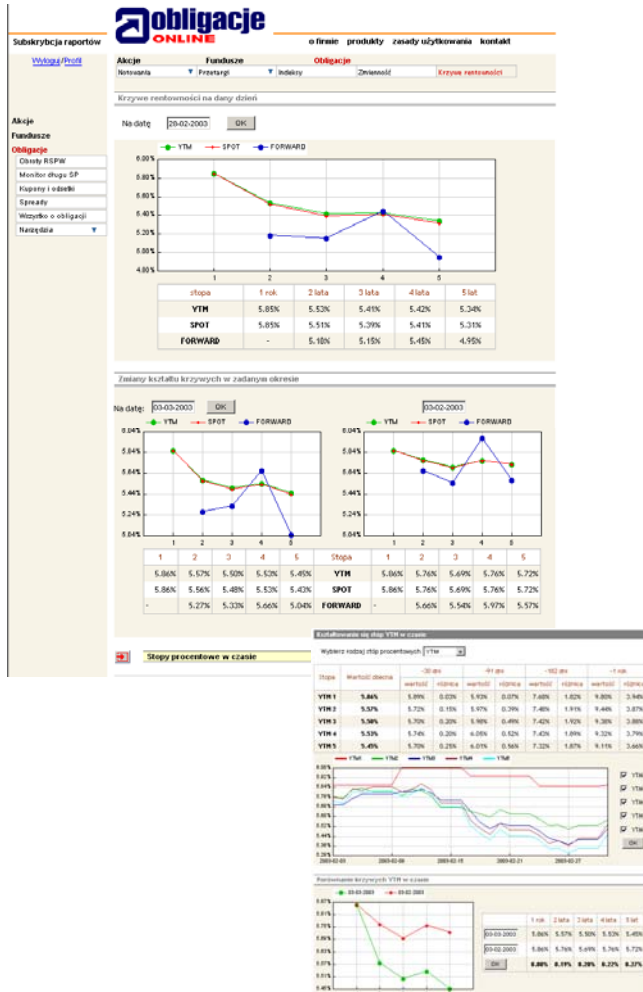
- 6 indeksów obligacji i bonów skarbowych, mierzących koniunkturę na poszczególnych rynkach (GPW i ERSPW) oraz sektorach instrumentów (52T bony skarbowe oraz 2, 5, 10 - letnie obligacje).
- Badanie koniunktury w zdefiniowanych przez klienta okresie.
- Tabela ze stopami zwrotu poszczególnych indeksów, ukazująca koniunkturę w zdefiniowanych okresach.

Zmienność obligacji



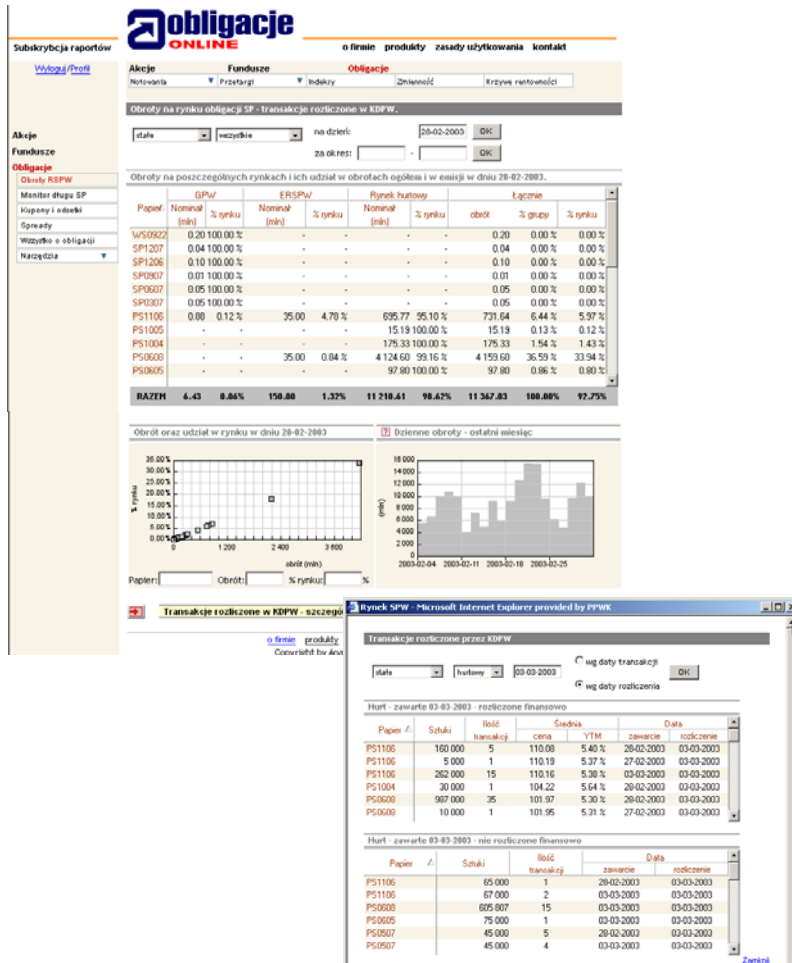
- Podstawowe mierniki zmienności obligacji o stałym oprocentowaniu obliczone na podstawie cen zamknięcia.
- Wykres ceny jako funkcji rentowności dla poszczególnych obligacji wraz z podstawowymi parametrami zmienności
- Analiza wrażliwości YTM podstawowych obligacji na założoną przez inwestora zmianę ceny

Krzywe rentowności



- Parametry krzywej rentowności na zadany dzień (YTM, SPOT, FORWARD) liczone na podstawie rentowności obligacji podlegających fixingowi na ERSPW.
- Analiza porównawcza krzywych rentowności pomiędzy zadanymi datami
- Historyczny przebieg wartości rentowności YTM, SPOT i Forward (1, 2, 3, 4, 5 -lat)

Obroty na rynku obligacji



- Prezentacja dziennych obrotów, które miały miejsce na wszystkich rynkach (GPW, ERSPW, Międzybank) rozliczonych przez KDPW.
- Prezentacja całości obrotów w zdefiniowanym okresie i w zdefiniowanym sektorze instrumentów.
- Zintegrowany z tabelą wykres udziału obrotów poszczególnych emisji w całości rynku
- Ostatni miesiąc na rynku obligacji - wykres całkowitych dziennych obrotów.
- Szczegółowa analiza transakcji na rynkach (GPW, GPW-Pakietowe, ERSPW, Międzybank) - średnia cena, YTM; wielkość i ilość transakcji w zadanym dniu.

Monitor długu

Obligacje ONLINE

Subskrypcja raportów [Wzrost/Spadk](#)

o firmie produkty zasady użytkowania kontakt

Akcje Fundusze **Obligacje**

Notowania Przetargi Indeksy Zmienność Kryzym rentowności

Płatności Skarbu Państwa z tytułu Rynkowych SPW.

Płatności na dany dzień Wypkup nosinabli i odsetek w danym miesiącu

06-02-2003	OK				06-02-2003	OK			
papier	kapitał	odsetki	razem		papier	data	OH	wartość	
B5	900 000 000.00	-	900 000 000.0		B5	05-02-2003	N	900 000 000.0	
TZ0203	498 412 700.00	9 420 018.9	507 832 718.9		TZ0203	08-02-2003	O+H	507 832 718.9	
TZ0204	-	7 280 000.0	7 280 000.0		TZ0204	05-02-2003	O	7 280 000.0	
TZ0205	-	8 003 391.7	8 003 391.7		TZ0205	05-02-2003	O	8 003 391.7	
TZ0503	-	9 450 000.0	9 450 000.0		TZ0503	05-02-2003	O	9 450 000.0	
TZ0504	-	7 280 000.0	7 280 000.0		TZ0504	05-02-2003	O	7 280 000.0	
TZ0505	-	8 536 044.9	8 536 044.9		TZ0505	09-02-2003	O	8 536 044.9	
TZ0803	-	6 697 105.0	6 697 105.0		TZ0803	05-02-2003	O	6 697 105.0	
TZ0804	-	14 969 286.9	14 969 286.9		TZ0804	05-02-2003	O	14 969 286.9	
TZ0805	-	8 269 195.9	8 269 195.9		TZ0805	05-02-2003	O	8 269 195.9	
TZ1103	-	7 280 000.0	7 280 000.0		TZ1103	05-02-2003	O	7 280 000.0	
TZ1104	-	17 300 000.0	17 300 000.0		TZ1104	05-02-2003	O	17 300 000.0	
Razem			1 507 968 743.5		Razem			1 507 968 743.5	

Wartość płatności z tytułu SPW w poszczególnych miesiącach (bez niezamierzonych odsetek TZ i BZ)

okres	wartość
mar-03	4 214 999 112
kwi-03	10 504 157 660
maj-03	4 737 159 163
cze-03	6 851 202 532
lip-03	5 205 225 212
sie-03	10 502 172
wrz-03	3 313 000.0
paź-03	7 548 995.7
lis-03	5 555 950.0
gru-03	10 992 856
sty-04	4 067 857.0
lut-04	7 407 290.0

Planowana emisja (przedzad) Rynkowych SPW przez SP.

Dwuletnie o stałym oprocentowaniu				Pięcioletnie o stałym oprocentowaniu			
OK	Data aukcji	Podz	Wartość	FS	Data aukcji	Podz	Wartość
OK1204	04-12-2002	3 000.0	3 000.0	P50608	22-01-2003	2 200.0	1 959.1
OK1204	08-01-2003	2 800.0	2 800.0	P50608	19-02-2003	2 000.0	2 000.0
OK1204	05-02-2003	2 800.0	2 114.3	P50608	20-02-2003	400.0	0.0
OK1204	05-03-2003	2 500.0	N/A	P50608	19-03-2003	N/A	N/A
OK0405	02-04-2003	N/A	N/A	P50608	16-04-2003	N/A	N/A
OK0405	07-05-2003	N/A	N/A	P50608	21-05-2003	N/A	N/A
OK0405	04-06-2003	N/A	N/A	P50608	18-06-2003	N/A	N/A
OK0406	02-07-2003	N/A	N/A	P50608	17-09-2003	N/A	N/A
OK0805	06-08-2003	N/A	N/A	P50608	15-10-2003	N/A	N/A
OK0805	03-09-2003	N/A	N/A	P50608	19-11-2003	N/A	N/A
OK0805	01-10-2003	N/A	N/A	Razem		4 608.0	3 959.1
OK0805	05-11-2003	N/A	N/A				
OK0806	03-12-2003	N/A	N/A				
Razem		18 800.0	7 614.3				

Dziesięcioletnie o stałym oprocentowaniu

OK	Data aukcji	Podz	Wartość
051013	15-01-2003	2 000.0	2 000.0
051013	16-01-2003	400.0	400.0
051013	12-03-2003	N/A	N/A
051013	09-07-2003	N/A	N/A
051013	08-10-2003	N/A	N/A
Razem		2 400.0	2 400.0

Dziesięcioletnie o zmiennym oprocentowaniu

OK	Data aukcji	Podz	Wartość
Razem		0.0	0.0

- *Monitoring przepływów finansowych z tytułu wykupu Papierów Skarbowych (obligacji i bonów) na dany:*
 - dzień
 - miesiąc
 - rok
- *Informacja o przetargach instrumentów skarbowych w bieżącym roku kalendarzowym*
- *Monitoring papierów w obrocie (stałe, zmienne, skonwertowane, detaliczne, bony skarbowe) wraz z aktualną na zadany dzień wielkością emisji w obrocie.*

Odsetki i kupony

obligacje ONLINE o firmie produkty zasady użytkowania kontakt

Subskrypcja raportów [Wzrost](#) [Profil](#)

Akcje Fundusze Obligacje **Obligacje** Zienowid Kryzys emisyjności

Netowiska Przetargi Indykator Zienowid Kryzys emisyjności

Odsetki i kupony

Data: 04.03.2003 OK

Odsetki dla obligacji na dzień 04-03-2003

Papier	Odsetki	Papier	Odsetki	Papier	Odsetki	Papier	Kupon	Papier	Kupon	Papier	Kupon
D0509	4.660	051004	3.918	P51005	3.330	D0509	6.000	051004	10.000	P51005	8.500
D51013	1.795	P50205	0.466	P51106	2.408	D51013	5.000	P50205	8.500	P51106	8.500
D51109	1.644	P50206	0.466	SP0307	0.070	D51109	6.000	P50206	8.500	SP0307	8.000
D51110	1.644	P50206	0.466	SP0607	6.010	D51110	6.000	P50206	8.500	SP0607	8.000
O02004	0.540	P50507	6.893	SP0907	3.260	O02004	10.000	P50507	8.500	SP0907	6.500
O09603	8.712	P50605	4.171	SP1206	2.240	O09603	12.000	P50605	8.800	SP1206	9.000
O09604	7.260	P50608	3.986	SP1207	1.790	O09604	10.000	P50608	5.750	SP1207	5.500
O51003	4.701	P51004	3.330	W50922	2.552	O51003	12.000	P51004	8.500	W50922	5.750

Kupony odsetkowe na dzień 04-03-2003

Tabela odsetek narosłych dla zadanej obligacji

Formuły ustalania kuponów obligacji o zmiennym oprocentowaniu

Wybierz dzień: 04-03-2003 OK

Kupony obligacji T2

Papier	Formuła	Kupon
T20204	13TBx1,00	6,00%
T20205	13TBx0,95	5,79%
T20206	13TBx0,95	-
T20500	13TBx1,04	6,33%
T20504	13TBx1,00	6,00%
T20505	13TBx0,95	5,79%
T20800	13TBx1,00	6,00%
T20804	13TBx0,95	5,79%
T20805	13TBx0,95	5,79%
T21100	13TBx1,00	6,00%
T21104	13TBx1,00	6,00%
T21105	13TBx1,00	6,00%

Kupony obligacji BZ

Papier	Formuła	Kupon
BZ0107	52TBx1%	6,94%
BZ0108	52TBx1%	6,94%
BZ0109	52TBx1%	6,94%
BZ0110	52TBx1%	6,94%
BZ0406	52TBx1%	10,82%
BZ0407	52TBx1%	10,82%
BZ0706	52TBx1%	10,12%
BZ0707	52TBx1%	10,12%
BZ0708	52TBx1%	10,12%
BZ0709	52TBx1%	10,12%

Odsetki D0509 - Microsoft Internet Explorer provided by PPWK

Tabela odsetek narosłych

D0509 marzec 2003 OK

Odsetki dla D0509 w marcu 2003

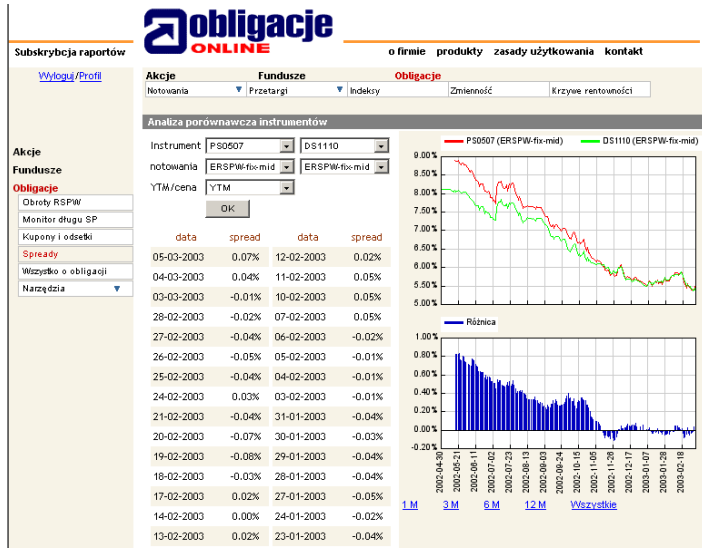
Data	Odsetki	Data	Odsetki	Data	Odsetki
01-03-2003	4.619	12-03-2003	4.800	23-03-2003	4.964
02-03-2003	4.626	13-03-2003	4.816	24-03-2003	4.981
03-03-2003	4.652	14-03-2003	4.833	24-03-2003	4.997
04-03-2003	4.668	15-03-2003	4.849	25-03-2003	5.014
05-03-2003	4.685	16-03-2003	4.866	26-03-2003	5.030
06-03-2003	4.701	17-03-2003	4.882	27-03-2003	5.047
07-03-2003	4.718	18-03-2003	4.899	28-03-2003	5.063
08-03-2003	4.734	19-03-2003	4.915	29-03-2003	5.079
09-03-2003	4.751	20-03-2003	4.932	30-03-2003	5.096
10-03-2003	4.767	21-03-2003	4.948	31-03-2003	5.112
11-03-2003	4.784				

Zamknij

Copyright by Analizy Online Sp. z o.o. 2000-2003

- Narosłe odsetki na zadany dzień dla wszystkich obligacji skarbowych
- Tabela narosłych odsetek dla zadanej obligacji (na dany miesiąc i rok)
- Bieżące i historyczne kupony obligacji o zmiennym oprocentowaniu wraz z formułą ich wyliczenia

Spready



- Analiza porównawcza spreadów cenowych i YTM pomiędzy wybranymi obligacjami lub pomiędzy różnymi rynkami dla wybranej obligacji

Wszystko o obligacji

Obligacje ONLINE

Subskrypcja raportów [Wzrost/Profil](#)

Akcje Fundusze **Obligacje** o firmie produkty zeszły użytkowanie kontakt

Notowania Przetargi Indeksy Zbiorniki Kryzyse retransmisje

data 091109 OK

tit emityzty

01189

Informacje podstawowe

Oprocentowanie	stałe	Oprocentowanie	Formula (oprocentowanie)	6,00%
Wykup	24-11-2009	Obecny kupon		6,00%
Nominat	1 000	Data końca obecnego kuponu		24-11-2003
Wielkość emisji (zł.)	3 202 204	Data przyznania praw do obecnego kuponu		10-11-2000

Ryzyko obligacji

Śr. obrotu dzienny ERSFV (zł/ok)	2 667
Śr. obrotu dzienny Hurt (zł/ok)	168 447
Śr. obrotu dzienny GFW (zł/ok)	87
Śr. obrotu dzienny łączny (zł/ok)	171 200
Śr. obrotu dzienny łączny - 3 emisji	5,80%
Łączny obrot w ciągu ostatnich 30 dni (zł/ok)	5 436 009

Przetargi sprzedaży

SP NBP	Data	Oferta	Popyt	Sprzedaż	Cena			Rentowność			Popyt / Podaż
					max	śr	min	max	śr	min	
SP	20-09-2000	407	1 356	407	66,40	66,17	66,60	12,39%	12,35%	-	3,3
SP	19-05-2000	800	1 436	800	-	63,49	63,71	13,81%	12,93%	-	1,8
SP	17-05-2000	1 000	1 942	793	-	67,24	66,15	12,18%	11,92%	-	1,4
SP	16-03-2000	800	1 773	800	-	72,62	72,39	10,66%	10,48%	-	3,5
SP	19-01-2000	400	1 250	400	-	72,79	72,30	10,67%	10,57%	-	3,1
SP	17-11-1999	100	482	100	-	71,86	71,32	10,83%	10,71%	-	4,8

Okresy odsetkowe

Okres	Początek	Koniec	Ustalenie praw	Wymagalność	Odsetki w bieżącym miesiącu			
					Data	Odsetki	Data	Odsetki
1	24-11-1999	24-11-2000	12-11-2000	24-11-2000	01-03-2003	1,595	17-03-2003	1,858
2	24-11-2000	24-11-2001	13-11-2001	26-11-2001	02-03-2003	1,611	10-03-2003	1,874
3	24-11-2001	24-11-2002	12-11-2002	25-11-2002	03-03-2003	1,627	19-03-2003	1,890
4	24-11-2002	24-11-2003	10-11-2003	24-11-2003	04-03-2003	1,644	20-03-2003	1,907
5	24-11-2003	24-11-2004	10-11-2004	24-11-2004	05-03-2003	1,660	21-03-2003	1,923
6	24-11-2004	24-11-2005	10-11-2005	24-11-2005	06-03-2003	1,677	22-03-2003	1,940
7	24-11-2005	24-11-2006	13-11-2006	24-11-2006	07-03-2003	1,693	23-03-2003	1,956
8	24-11-2006	24-11-2007	13-11-2007	26-11-2007	08-03-2003	1,710	24-03-2003	1,973
9	24-11-2007	24-11-2008	10-11-2008	24-11-2008	09-03-2003	1,726	25-03-2003	1,989
10	24-11-2008	24-11-2009	10-11-2009	24-11-2009	10-03-2003	1,742	26-03-2003	2,005
					11-03-2003	1,759	27-03-2003	2,022
					12-03-2003	1,775	28-03-2003	2,038
					13-03-2003	1,792	29-03-2003	2,055
					14-03-2003	1,808	30-03-2003	2,071
					15-03-2003	1,825	31-03-2003	2,088
					16-03-2003	1,841		

- *Strona podsumowująca wszystkie podstawowe informacje na temat wybranej obligacji*

Kalkulatory

Obliczanie YTM i ceny - Microsoft Internet Explo...

Papier:	CK0403		
Data rozliczenia:	04-03-2003		
Cena:	90	YTM:	11.00 %
OK			
Okres do wykupu (lata): 0.13			
Odsetki (w PLN): 8.658			
YTM:	85.64%	Cena:	99.74

Zamknij

Copyright by Analizy Online Sp. z o.o. 2000-2003

YTM & Price

kalkulator umożliwiający wyliczenie Ceny (YTM) wybranej obligacji na zadany dzień w czasie życia obligacji

Rentowność inwestycji

*Kalkulator służący do wyliczenia prognozowanej rentowności międzyokresowej dla wybranej obligacji pomiędzy zdefiniowanymi datami nabycia i sprzedaży
Ocena prawdopodobieństwa zmiany ceny lub rentowności w wybranym okresie dla wybranego instrumentu*

Rentowność inwestycji - Microsoft Internet Explorer provided by FPWK

Papier:	CK0403	DATA WYKUPU:	22-04-2003
DATA ROZLICZENIA TRANSAKCJI KUPNA	04-03-2003	DATA ROZLICZENIA TRANSAKCJI SPRZEDAŻY	04-04-2003
Cena:	90.00 lub YTM: 85.64 %	Cena:	100.00 lub YTM: 9.13 %
OK			
KUPNO OBLIGACJI CK0403		SPRZEDAŻ OBLIGACJI CK0403	
Cena:	90.00	Cena:	100.00
YTM:	85.64%	YTM:	9.13%
Data rozliczenia:	04-03-2003	Data rozliczenia:	04-04-2003
Okres do wykupu:	0.13	Okres do wykupu:	0.05
Odsetki narosłe:	8.658	Odsetki narosłe:	9.507
Okres inwestycji w dniach: 31			
Wartość prognozowanych odsetek: 0.00			
Data nabycia praw do odsetek:			
Rentowność inwestycji: 11.00%			
Rentowność w skali roku: 241.57%			

Zamknij

Copyright by Analizy Online Sp. z o.o. 2000-2003