

## OPIS TRANSAKCJI

Propozycja Farmer przygotowana została z zamiarem wykorzystania potencjału płynącego z przyszłego ożywienia gospodarczego, którego symptomy nawet już o kilka miesięcy wcześniej będą dyskutowane szczególnie w cenach towarów rolnych. Soja, kukurydza oraz pszenica to najpopularniejsze surowce rolne na świecie. Ich ceny najlepiej odzwierciedlają wpływ fundamentalnych czynników o globalnym charakterze.

## SZCZEGÓŁY TRANSAKCJI

Waluta	PLN
Forma prawna	Grupowe ubezpieczenie na życie i dożycie
Ubezpieczyciel	TU na Życie EUROPA SA
Ubezpieczający	New World Holding SA
Forma potwierdzenia	Certyfikat ubezpieczeniowy
Długość okresu ubezpieczenia	3 lata
Data wpłaty składki	do 2009-02-27
Suma wpłaty składki	100% składki + Premia
Minimalna składka	100.000 zł
Podatek od zysków kapitałowych	Nie

Dzięki formie ubezpieczenia na życie i dożycie, w przypadku śmierci ubezpieczonego, uprawnieni wskazani do wypłaty świadczenia ubezpieczeniowego z tytułu zgonu ubezpieczonego otrzymają 100,1% wpłaconych przez klienta środków. Świadczenie ubezpieczeniowe z tytułu zgonu zwolnione jest z podatku od spadków i darowizn. Ochronę ubezpieczeniową świadczy TU na Życie EUROPA SA. Ograniczenia odpowiedzialności Ubezpieczyciela wskazane są w warunkach ubezpieczenia, stanowiących wyciąg z umowy grupowego ubezpieczenia na życie i dożycie klientów New World Holding SA „Farmer”.

## PREMIA

Premia	Płatna po 1, 2 i 3 roku ubezpieczenia 14,00% - 16,00% (17,28% - 19,75% jako wartość porównawcza*) jeżeli Warunek zostanie spełniony, której wartość zostanie ostatecznie ustalona 2009-03-06 0,00% jeżeli Warunek nie zostanie spełniony
Warunek**	Ceny wszystkich składników Koszyka w dacie Obserwacji znajdą się powyżej 110% - 130% swoich wartości początkowych, wartość ta zostanie ostatecznie ustalona 2009-03-06
Koszyk	Pszenica (W 1 / W 2 Comdty**) Kukurydza (C 1 / C 2 Comdty**) Soja (S 1 / S 2 Comdty**)
Obserwacje	Wartość składników Koszyka w dniach: 2010-03-08, 2011-03-07, 2012-03-06.

\* Wartość porównawcza obrazuje dochód porównywalny ze zwrotem z inwestycji nieefektywnej podatkowo (lokata, depozyt bankowy, fundusz inwestycyjny, obligacja)

\*\* Szczegóły znajdują się w Załączniku nr1 do Deklaracji Przystąpienia

## OPŁATY

Opłata dystrybucyjna	0,0%
Opłata za zarządzanie	0,0%
Rezygnacja z ubezpieczenia	wypłata środków w wysokości Wartości wykupu pomniejszonej o koszty transakcyjne Ubezpieczyciela (KTU) w ciągu 14 dni roboczych od daty wpłynięcia rezygnacji do Ubezpieczyciela
Wartość wykupu	równa wycenie rynkowej wartości transakcji
KTU	200 zł

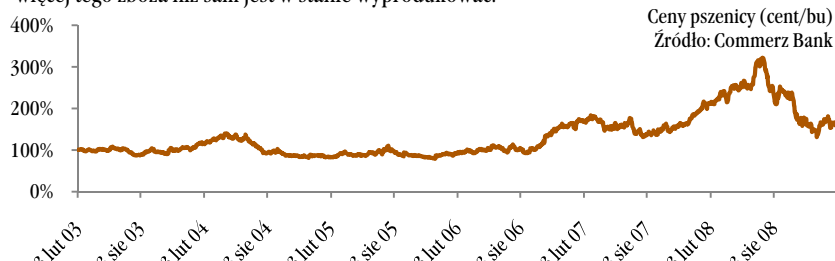
Przedstawione w niniejszym dokumencie opisy produktowe nie stanowią oferty w rozumieniu art. 66 Kodeksu cywilnego, mają one charakter wyłącznie informacyjny. Działając pod marką New World Alternative Investments, New World Holding SA (dawniej New World Sp. z o.o.) nie świadczy doradztwa w związku z zawieraniem transakcjami ani nie udziela porad inwestycyjnych lub rekomendacji zawarcia transakcji, co oznacza, że udzielone informacje nie mają charakteru porady inwestycyjnej lub rekomendacji. Decyzja zawarcia jakiegokolwiek transakcji należy wyłącznie do Klienta. Przed zawarciem jakiegokolwiek transakcji Klient powinien, nie opierając się na informacjach przekazanych przez New World Holding SA, określić jej ryzyka, potencjalne korzyści oraz straty związane z transakcją, jak również charakterystykę, konsekwencje prawne, podatkowe i księgowo-transakcyjne, konsekwencje zmieniających się czynników rynkowych oraz w sposób niezależny powinien ocenić, czy jest w stanie sam lub po konsultacjach ze swoimi doradcami podjąć ryzyko transakcyjne. New World Holding SA nie ponosi żadnej odpowiedzialności za ewentualne szkody jakie może ponieść Klient w wyniku zawarcia transakcji. New World Holding SA, nie posiada licencji KNF na prowadzenie działalności maklerskiej czy zarządzanie aktywami w publicznym obrocie papierami wartościowymi, nie jest dystrybutorem tytułów uczestnictwa funduszy inwestycyjnych, nie zarządza funduszami inwestycyjnymi zarówno publicznymi jak i niepublicznymi. Spółka nie oferuje również maklerskich instrumentów finansowych zarówno w obrocie publicznym jak i niepublicznym. New World Holding SA nie występuje w roli pośrednika ani przedstawiciela instytucji finansowych. Przedstawione w niniejszym dokumencie treści stanowią własność New World Holding SA. Ich kopiowanie i rozpowszechnianie w części lub w całości możliwe jest wyłącznie po uzyskaniu pisemnej zgody New World Holding SA, za wyjątkiem konieczności przedstawienia dokumentu w związku z bezwzględnie obowiązującymi przepisami prawa.

## PSZENICA



Pszenica jest jednym z najczęściej uprawianych zbóż na świecie, o czym decyduje jej wszechstronne zastosowanie. Niekorzystne warunki pogodowe w krajach-producentach (głównie w Argentynie, Kanadzie i USA) oraz eksporterach pszenicy mogą spowodować spadek zbiorów pszenicy na świecie poniżej poziomu konsumpcji.

Rynek pszenicy jest bardzo wrażliwy na komunikaty o zmianie stanów zapasów ziarna. Wiadomość o obniżeniu ich poziomu może powodować skokowe zmiany cen. W chwili obecnej światowe zapasy tego zboża znajdują się na najniższych poziomach od lat 70tych XX wieku, a konieczność ich odbudowy stwarza dodatkowy popyt, który w krótkim okresie może potęgować dynamikę wzrostu cen. Wg prognoz już za dwa lata dynamiczny wzrost popytu na pszenicę w Chinach sprawi, że kraj ten będzie potrzebował więcej tego zboża niż sam jest w stanie wyprodukować.

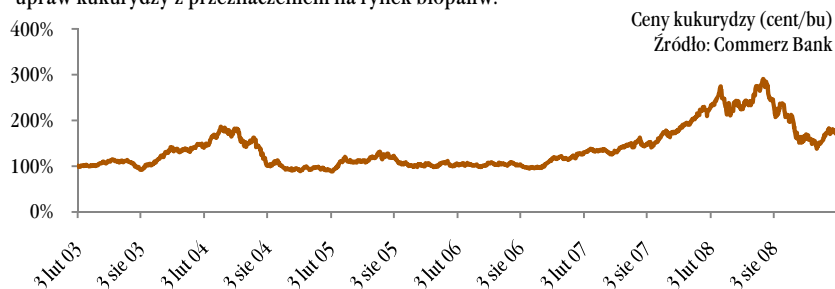


## KUKURYDZA



Kukurydza jest towarem, który poza szerokim wykorzystaniem spożywczym, w największym stopniu znajduje swoje zastosowanie w przemyśle. Stany Zjednoczone – największy na świecie eksporter netto kukurydzy wykorzystują obecnie przy produkcji biopaliw więcej kukurydzy niż eksportują. Wzrost cen kukurydzy i rządowy program subsydiowania produkcji biopaliw doprowadził do zmiany stylu produkcji farmerów w USA, którzy, kosztem innych roślin, aby

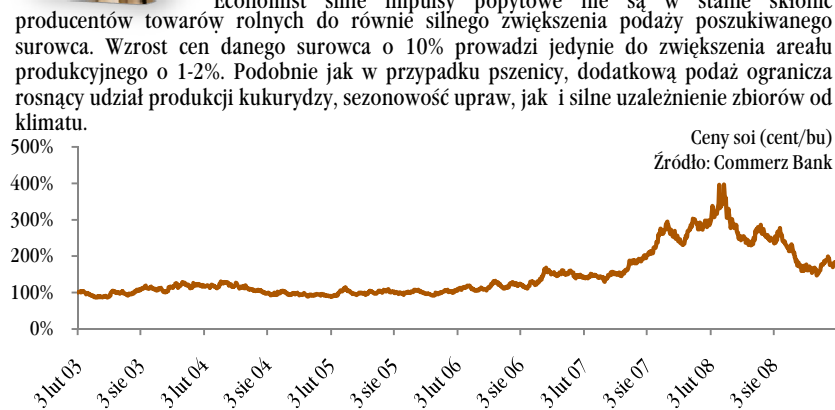
odpowiedzieć lawinowo rosnącym potrzebom popytowym zwiększają powierzchnie plantacji kukurydzy. Wzrost cen kukurydzy, będącej również jednym z głównych składników pasz zwierzęcych, prowadzi pośrednio do wzrostu cen innych towarów rolnych. Do roku 2015 planowany jest wzrost pomocy rządów krajów rozwiniętych w celu stymulowania upraw kukurydzy z przeznaczeniem na rynek biopaliw.



## SOJA



Soja jest jednym z ostatnich towarów, których ceny wzrosły w odpowiedzi na szok popytowy w sektorze towarów rolnych. Silny popyt konsumpcyjny i brak możliwości skokowego zwiększenia popytu surowca stoją u podstaw większości prognoz, zakładających utrzymanie wysokich cen soi w najbliższym okresie. Wg The Economist silne impulsy popytowe nie są w stanie skłonić producentów towarów rolnych do równie silnego zwiększenia podaży poszukiwanego surowca. Wzrost cen danego surowca o 10% prowadzi jedynie do zwiększenia arealu produkcyjnego o 1-2%. Podobnie jak w przypadku pszenicy, dodatkową podaż ogranicza rosnący udział produkcji kukurydzy, sezonowość upraw, jak i silne uzależnienie zbiorów od klimatu.



## ZASTRZEŻENIE