



PODSTAWOWE PARAMETRY UMOWY

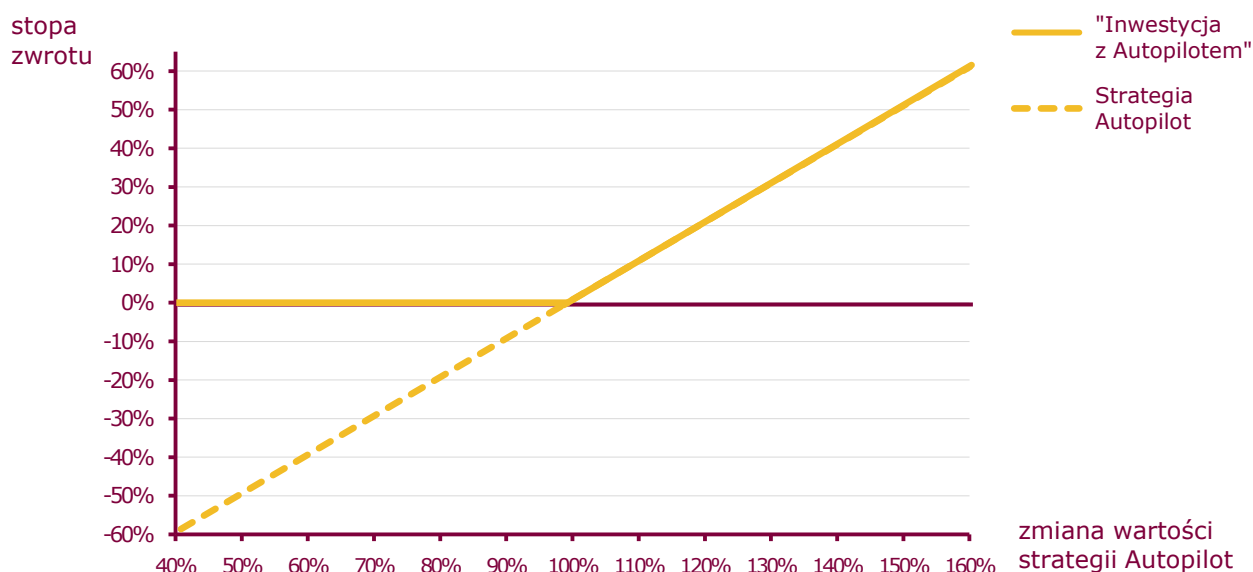
Forma prawna Produktu Strukturyzowanego:	Bankowy Papier Wartościowy
Emitent:	Alior Bank SA
Waluta:	PLN
Okres subskrypcji:	14.12.2009 r. – 11.01.2010 r. (do godz. 18.00)
Wartość Nominalna:	100 PLN
Minimalna kwota zapisu:	3 000 PLN (30 szt. Certyfikatów Depozytowych)
Cena Emisyjna:	100 za 100 Wartości Nominalnej
Należność Główna:	100 za 100 Wartości Nominalnej
Opłata Dystrybucyjna:	do 0,50% - w I okresie subskrypcji, tj. 14-18.12.2009 r. do 0,75% - w II okresie subskrypcji, tj. 21-24.12.2009 r. do 1,00% - w III okresie subskrypcji, tj. 28-31.12.2009 r. do 1,25% - w IV okresie subskrypcji, tj. 4-11.01.2010 r.
Dzień Emisji:	15.01.2010 r.
Dzień Wykupu:	20.07.2012 r.
Okres odsetkowy:	15.01.2010 r. – 16.07.2012 r.
Indeks:	1. WIG 20 Index (Bloomberg Ticker: WIG 20 <Index>) 2. Hang Seng Index (Bloomberg Ticker: HSI <Index>) 3. London Gold Market Fixing PM (Bloomberg Ticker: GOLDLNPM <Index>) 4. DJUBS Commodity Excess Return Index (Bloomberg Ticker: DJUBS <Index>)

Skrócony opis inwestycji:	<p>Dwuipółletnia inwestycja w Bankowe Papiery Wartościowe emitowane przez Alior Bank SA oferująca 100% ochronę kapitału w Dniu Wykupu. Inwestor partycypuje w 80-100% we wzroście strategii Autopilot.</p> <p>Strategia Autopilot to dynamiczna strategia, która co miesiąc bada trend Indeksu (tj. WIG20, Hang Seng, Złoto, indeks surowcowy) za pomocą 9-miesięcznych średnich kroczących i ceny bieżącej. W przypadku wystąpienia Trendu Wzrostowego następuje alokacja ¼ zainwestowanej kwoty w dany Indeks, w przeciwnym wypadku alokacja nie następuje a środki pieniężne oprocentowane są na bazie stawki WIBOR1M do czasu kolejnego badania trendu w następnym miesiącu. Szczegółowy opis strategii Autopilot znajduje się w Specyfikacja Parametrów Ekonomicznych Subskrypcji Certyfikatów Depozytowych serii PLN-100-AUTO2-20120720.</p>					
Stopa Procentowa:	<p>Partycypacja × Max(0, Autopilot(30) – 1)</p> <table border="1"> <tr> <td>Partycypacja</td> <td>80 – 100%</td> </tr> <tr> <td>Autopilot(30)</td> <td>Wartość Strategii Autopilot w Dniu Ustalenia Odsetek</td> </tr> </table> <p>Ostateczna wartość zostanie ustalona przez Emite najpóźniej w Dniu Emisji i ogłoszona w formie komunikat</p> <p>Kwota odsetek wypłacana Posiadaczowi Certyfikatów Depozytowych stanowi iloczyn Wartości Nominalnej jednego Certyfikatu Depozytowego i Stopy Procentowej.</p> <p>Stopa Procentowa zostanie zaokrąglona do czwartego miejsca po przecinku.</p>		Partycypacja	80 – 100%	Autopilot(30)	Wartość Strategii Autopilot w Dniu Ustalenia Odsetek
Partycypacja	80 – 100%					
Autopilot(30)	Wartość Strategii Autopilot w Dniu Ustalenia Odsetek					
Obrót wtórny Certyfikatami Depozytowymi w przypadku, gdy jedną stroną jest Bank:	1 raz w miesiącu, standardowo w pierwszy poniedziałek miesiąca					

ZALETY

- 100% gwarancji kapitału w Dniu Wykupu.
- Dynamiczna strategia dostosowująca alokację w Indeks do bieżących warunków rynkowych.
- Dywersyfikacja inwestycji zarówno pod względem wybranych aktywów bazowych (akcje, surowce) jak i geograficznym.
- Gwarancja BFG do równowartość w złotych nie przekraczającej 50 000 euro.
- Transparentna konstrukcja produktu.
- Prosta formuła wypłaty.

PROFIL WYPŁATY



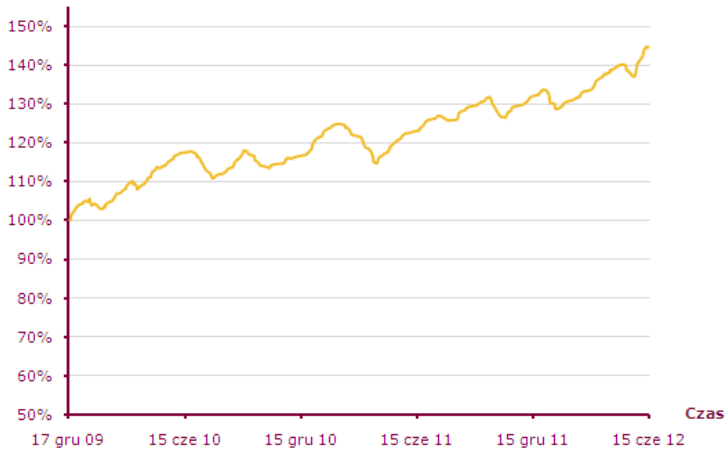
ANALIZA SCENARIUSZOWA

Scenariusze zostały zaprezentowane jedynie w celach ułatwienia zrozumienia charakterystyki umowy i nie mogą stanowić wyznacznika kształtowania się wartości koszyka w przyszłości.

Warunki początkowe: Klient kupuje 100 szt. Certyfikatów Depozytowych o łącznej wartości nominalnej 10.000 PLN. Partycypacja została ustalona w Dniu Emisji na poziomie 100%.

1. Scenariusz „optymistyczny”

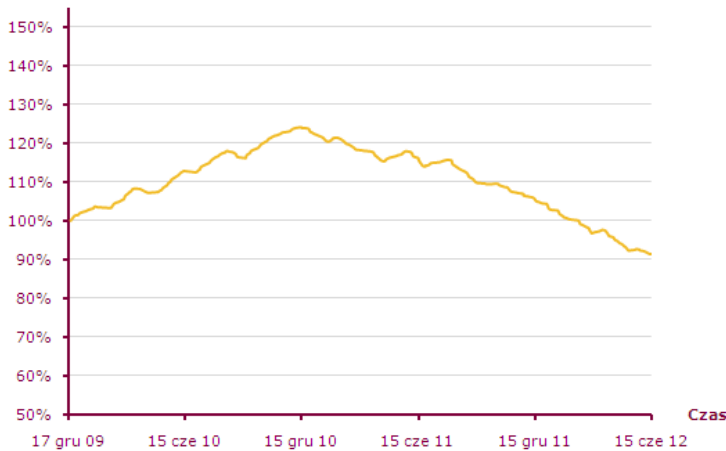
Wartość Strategii
Autopilot



W scenariuszu optymistycznym w Dniu Ustalenia Odsetek wartość Strategii Autopilot wynosi **145%**. Dnia 20/07/2012 r. Klient otrzyma **zwrot zainwestowanego kapitału** (Należność Główna) oraz **45% odsetek (18% p.a.)**. Czyli łącznie wypłata wyniesie 14.500 PLN przed podatkiem.

2. Scenariusz „pesymistyczny”

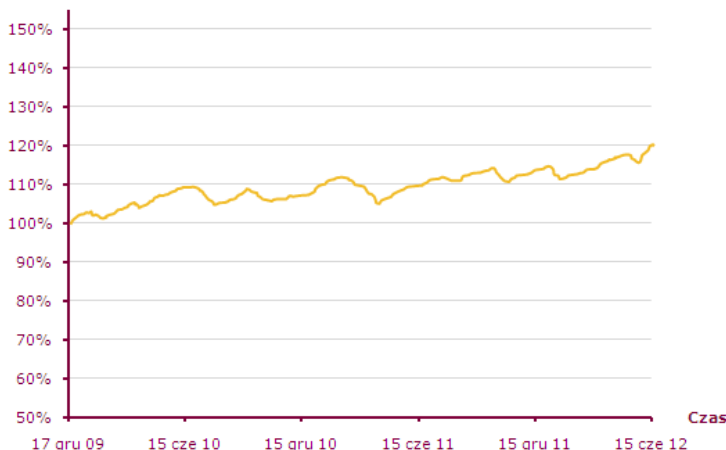
Wartość Strategii
Autopilot



W przeciwieństwie do poprzedniego scenariusza w tym przypadku wartość Strategii Autopilot w Dniu Ustalenia Odsetek (16/07/2012) spadła w porównaniu do początkowej wartości o 9%. Dzięki 100% ochronie kapitału, Klient nie poniósł straty i dnia 20/07/2012 r. **otrzyma 10.000 PLN**.

3. Scenariusz „umiarkowanie optymistyczny”

Wartość Strategii
Autopilot



Scenariusz przedstawia sytuację, w której Wartość Strategii Autopilot wzrosła o 20% w porównaniu do początkowej wartości. Dnia 20/07/2012 r. Klient otrzyma **zwrot zainwestowanego kapitału** (Należność Główna) oraz **20% odsetek (8% p.a.)**. Czyli łącznie wypłata wyniesie 12.000 PLN przed podatkiem.

CHARAKTERYSTYKA STRATEGII AUTOPILOT

Opis:

Autopilot to dynamiczna strategia, która co miesiąc bada trend Indeksu za pomocą średnich kroczących. Każdego Dnia Odczytu począwszy od dnia 14/01/2010 r. oficjalna wartość zamknięcia Indeksu (Wartość Indeksu) będzie porównywana ze średnią z poprzednich 9 miesięcy. Trend nazywamy Trendem Wzrostowym, jeżeli Wartość Indeksu będzie większa od średniej z poprzednich 9 miesięcy. Jeżeli w Dniu Odczytu Indeks jest w Trendzie Wzrostowym, to ¼ stopy zwrotu ze Strategii Autopilot w kolejnym miesiącu uzależniona będzie od Stopy Zwrotu Indeksu, w przeciwnym wypadku od Stopy Zwrotu Aktywa Rezerwowego. Mechanizm ten stosuje się do każdego z Indeksów (z wyłączeniem Aktywa Rezerwowego). Zaangażowanie Aktywa Rezerwowego w danym miesiącu może wynosić od 0% (wszystkie Indeksy w Trendzie Wzrostowym) do 100% (żaden z Indeksów nie jest w Trendzie Wzrostowym).

Mechanizm Autopilot:



Źródło: Alior Bank

Wyniki historyczne:

Symulacje przeprowadzone w okresie: 31.05.2002-30.09.2009.

Najwyższy zysk: 47,19% (18,88% p.a.)

Najniższy zysk: 9,44% (3,78% p.a.)

Średni zysk: 29,09% (11,64% p.a.)



Źródło: Alior Bank

Przedstawione wartości nie stanowią gwarancji ich osiągnięcia w przyszłości oraz nie są zobowiązaniem Alior Banku.

OCZEKIWANIA INWESTYCYJNE

- Oczekuję dynamicznie zmieniającej się inwestycji w zależności od panujących trendów na rynku.
- Poszukuje dywersyfikacji inwestycji między różne aktywa rynku akcji i rynku surowcowego.
- Akceptuję 30-miesięczny horyzont inwestycyjny.
- Wiem i akceptuję, że z inwestycji mogę wycofać się raz w miesiącu.
- Jestem świadomy/świadoma, że wycofując się z inwestycji przed terminem cena jaką otrzymam będzie uzależniona od aktualnej sytuacji na rynku. Dlatego akceptuję ryzyko, że w przypadku wycofania się przed terminem, mogę otrzymać mniejszą kwotę niż wpłaciłem/wpłaciłam.

PROFIL INWESTYCYJNY

PROFIL KLIENTA

Przezorny	Rozważny	Wyważony	Wszechstronny
do 10% portfela	do 10% portfela	do 10% portfela	do 10% portfela

OKRES INWESTYCJI

do 12 m-c	30 m-cy	36 m-cy	48 miesięcy	powyżej 48 m-cy
-----------	---------	---------	-------------	-----------------

POZIOM RYZYKA

Bardzo niskie	Niskie	Średnie	Podwyższone	Wysokie	Bardzo wysokie
---------------	--------	---------	-------------	---------	----------------

RYZYKA ZWIĄZANE Z INWESTYCJĄ

Ryzyko utraty kapitału w przypadku wycofania się z inwestycji przed terminem zapadalności.
Ryzyko niezrealizowania się oczekiwanego scenariusza inwestycji.

LEGENDA

Oznaczenie: Opis:



Inwestor ma chroniony kapitał w dacie zapadalności.



PLN



Hybryda, zbiór różnych klas instrumentów bazowych.



Inwestor zarabia na wzroście instrumentu bazowego.



Inwestycja jest na zasadzie algorytmu lub zarządzania alokowana pomiędzy klasy instrumentów bazowych w trakcie trwania inwestycji.



Stopa zwrotu, uzależniona od poziomów początkowych i końcowych instrumentów bazowych, nie uwzględnia średniej większej niż 10% czasu trwania inwestycji.



Stopa partycypacji jest stała i znana w Dniu Emisji.



Płatność pożytków w dacie zapadalności inwestycji.

WAŻNE INFORMACJE

Niniejszy dokument zawiera streszczenie warunków emisji Certyfikatów Depozytowych na zasadach określonych w Propozycji nabycia bankowych papierów wartościowych emitowanych przez Alior Bank SA wraz z załącznikami i został przygotowany wyłącznie w celach informacyjnych. Pełne warunki emisji zawarte są w opublikowanej Propozycji Nabycia, Ogólnych Warunkach Emisji oraz Specyfikacji Parametrów Ekonomicznych Subskrypcji, które można otrzymać bezpłatnie w placówce Banku oraz na stronie www.aliorbank.pl.

Niniejszy dokument, wraz z informacjami w nim zawartymi nie stanowi porady inwestycyjnej ani oferty w rozumieniu art. 66 ustawy z dnia 23 kwietnia 1964 roku Kodeks Cywilny (Dz.U. Nr 16, poz. 93 z późn. zm.) jak również oferty publicznej w rozumieniu Artykułu 3 ust. 3 ustawy z dnia 29 lipca 2005 roku o ofercie publicznej i warunkach wprowadzania instrumentów finansowych do zorganizowanego obrotu oraz o spółkach publicznych (Dz.U. Nr 184, poz. 1539 z późn. zm.). Informacji w nim zawartych nie można traktować jako zaproszenia do składania ofert czy rekomendacji zawarcia transakcji. Jakakolwiek decyzja inwestycyjna powinna zostać podjęta po wcześniejszym przeanalizowaniu profilu inwestycyjnego oraz na podstawie Propozycji Nabycia, Ogólnych Warunkach Emisji oraz Specyfikacji Parametrów Ekonomicznych Subskrypcji.

Produkty Inwestycyjne są obarczone ryzykiem inwestycyjnym włącznie z możliwością utraty części zainwestowanego kapitału. Bank nie ponosi żadnej odpowiedzialności za ewentualne szkody, jakie może ponieść Klient w wyniku zawarcia transakcji z Bankiem.

Niniejszy dokument i jego treść stanowią własność Banku. Kopiowanie i rozpowszechnianie niniejszego dokumentu w części lub w całości możliwe jest wyłącznie po uzyskaniu pisemnej zgody Banku, za wyjątkiem konieczności przedstawienia dokumentu w związku z bezwzględnie obowiązującymi przepisami prawa.