


UniKorona Obligacje

Subfundusz obligacji



czerwiec 2010

Ryzyko portfela: ■ niskie ✓ umiarkowane ■ podwyższone ■ wysokie ■ bardzo wysokie

Polityka inwestycyjna

Celem subfunduszu jest długoterminowy wzrost wartości jego aktywów w wyniku dokonywania lokat subfunduszu w obligacje oraz inne dłużne papiery wartościowe. Udział tego typu papierów w aktywach subfunduszu może sięgać 100%, przy czym nie powinien być niższy niż 70% wartości aktywów. Lokaty są dokonywane przede wszystkim na podstawie bieżącej oceny i prognoz rozwoju sytuacji makroekonomicznej kraju emitenta papierów wartościowych oraz ich wpływu na kształtowanie się rynkowych stóp procentowych.

Profil inwestora

Subfundusz jest przeznaczony dla inwestorów, którzy:

- chcą mieć łatwy dostęp do rynku papierów dłużnych,
- oczekują korzyści z konwergencji stóp procentowych związanej z przystąpieniem Polski do Unii Europejskiej,
- są zainteresowani alternatywą wobec bezpośredniej inwestycji w obligacje, potrzebują inwestycji elastycznej, przejrzystej i o wysokiej płynności,
- doceniają profesjonalne zarządzanie.

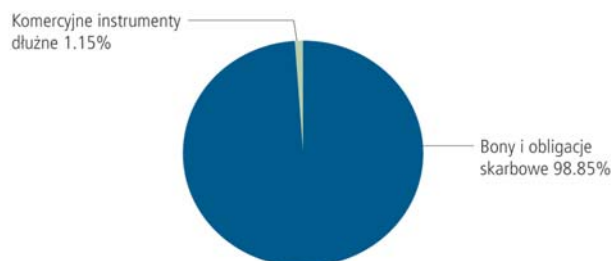
Benchmark

EFFAS POLAND 1-5 lat

Charakterystyka subfunduszu

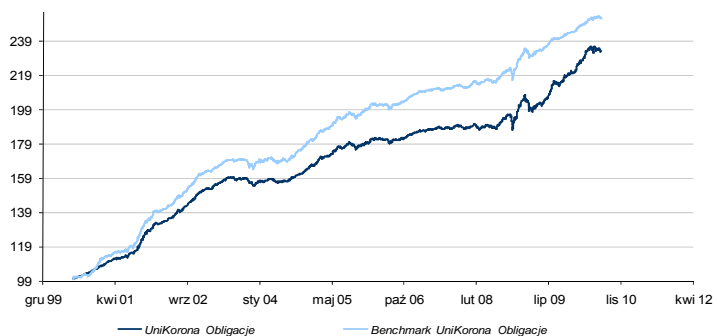
Typ subfunduszu	subfundusz obligacji
Data utworzenia portfela inwestycyjnego	1 listopada 1999 r.
Firma zarządzająca	Union Investment TFI SA
Akcjonariusz firmy zarządzającej	Union Asset Management Holding AG - 100%
Min. pierwsza wpłata	100 PLN
Max. opłata manipulacyjna	1%
Opłata za zarządzanie	2%
Zarządzający	Zbigniew Jakubowski i Dariusz Lasek
Dane na dzień 30 czerwiec 2010 r.	
Wartość aktywów netto	674,62 mln PLN
Wartość jednostki uczestnictwa	251,52 PLN
Numer rachunku bankowego	83 1880 0009 0000 0013 0017 4007

Struktura portfela*



Struktura walutowa: PLN 100,16% EUR -0,16%

Zmiana wartości jednostki w porównaniu do benchmarku*




Wyniki inwestycyjne subfunduszu i benchmarku*

	1m	3m	6m	12m	2 lata	5 lat	10 lat
UniKorona Obligacje	-0,69%	-0,41%	5,48%	12,66%	23,90%	31,74%	133,30%
Benchmark	-0,11%	0,70%	3,39%	6,77%	17,53%	30,59%	153,10%
Różnica	-0,57%	-1,11%	2,09%	5,89%	6,37%	1,15%	-19,80%

* Dane na dzień 30.06.2010 r. ** Dane na dzień 31.03.2010 r..

UniKorona Obligacje

Subfundusz obligacji



Współczynniki ryzyka*

	12 m
Beta do WIG	0,063
Information Ratio	0,9
Tracking Error	0,028
Współczynnik Sharpe'a	3,9
Odchylenie Standardowe	3,23%

Zmodyfikowany czas trwania dłużnej części portfela (w latach)**	3,25
---	------

Słowniczek

Beta do WIG – współczynnik ten pokazuje zależność pomiędzy zmianami wartości jednostki funduszu, a zmianami indeksu WIG. Wskaźnik Beta wynoszący 1 oznacza, że zmiany wartości jednostki funduszu są takie same jak indeksu WIG. Beta o wartości mniejszej niż 1 oznacza, że wzrost (spadek) benchmarku o 1% jest zazwyczaj powiązany ze wzrostem (spadkiem) wartości indeksu WIG o mniej niż 1%. Wartość Beta większa niż 1 oznacza, że wzrost (spadek) indeksu WIG o 1% jest zazwyczaj powiązany ze wzrostem (spadkiem) wartości jednostki funduszu o więcej niż 1%.

Information Ratio – współczynnik ten pokazuje jak opłacalne jest ryzyko, jakie ponosi fundusz w stosunku do swojego benchmarku. Im wyższy poziom wskaźnika Information Ratio, tym wynik funduszu w stosunku do benchmarku został osiągnięty przy niższym nakładzie ryzyka. Fundusz, który osiąga Information Ratio powyżej 0,3 uważany jest za efektywnie zarządzany.

Tracking Error – współczynnik ten pokazuje jak ryzykowny jest dany fundusz w stosunku do swojego benchmarku. Im wyższy wskaźnik tym bardziej agresywnie zarządzany jest fundusz w stosunku do swojego benchmarku. Wskaźnik stosuje się do porównywania ryzyka funduszy o podobnym profilu (np. funduszy akcyjnych).

Współczynnik Sharpe'a – współczynnik ten pokazuje jak opłacalne jest ryzyko, jakie ponosi fundusz w stosunku do bezpiecznych inwestycji (np. obligacji rządowych). Im wyższy poziom współczynnika Sharpe'a, tym wynik funduszu w stosunku do bezpiecznych inwestycji został osiągnięty przy niższym nakładzie ryzyka.

Odchylenie Standardowe – współczynnik ten pokazuje jak ryzykowny jest dany fundusz. Im wyższy wskaźnik tym bardziej zmienna jest cena jednostki funduszu. Wskaźnik stosuje się do porównywania ryzyka funduszy o podobnym profilu (np. funduszy akcyjnych).

Zmodyfikowany czas trwania dłużnej części portfela – współczynnik ten pokazuje jak zmienia się wartość części dłużnej funduszu w reakcji na zmianę stóp procentowych. Im wyższe duration tym wyższy wpływ zmian stóp procentowych na zmianę wartości jednostki funduszu, czyli tym wyższe ryzyko z nim związane.

Fundusze ani subfundusze nie gwarantują realizacji założonego celu inwestycyjnego ani uzyskania określonego wyniku inwestycyjnego. Uczestnik musi liczyć się z możliwością utraty przynajmniej części wpłaconych środków. Wymagane prawem informacje, w tym informacje o ryzyku inwestycyjnym związanym z inwestycjami w jednostki uczestnictwa funduszy i subfunduszy, znajdziesz w prospektach informacyjnych i w skrótach prospektów informacyjnych funduszy dostępnych w internecie na stronie www.union-investment.pl, w Union Investment TFI S.A. oraz w sieci sprzedaży. Wydzielony w ramach funduszu UniFundusze^{FIO} subfundusz UniKorona Obligacje może lokować więcej niż 35% wartości swoich Aktywów w papiery wartościowe emitowane, poręczane lub gwarantowane przez Skarb Państwa i NBP. Fundusze udostępniają inwestorom aktualne informacje finansowe m.in. poprzez publikacje zamieszczane na stronach internetowych www.union-investment.pl

Masz pytania? Dzwoń 0-801 144 144, e-mail: tfi@union-investment.pl